



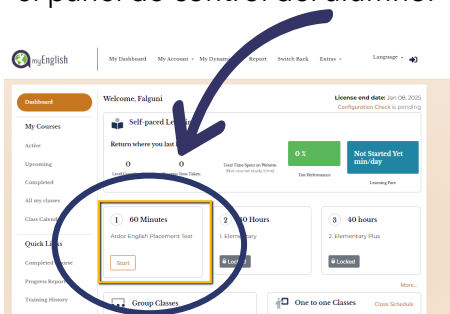
GUÍA DE LA PRUEBA DE NIVEL

El Ardor English Placement Test es una prueba online disponible para los estudiantes en la plataforma myEnglish.

El objetivo principal de esta prueba es asignarle el nivel correcto de myEnglish para que pueda mejorar sus habilidades en el idioma inglés.

1 ACCEDER A LA PRUEBA DE NIVEL

Puede abrir la prueba de nivel desde el panel de control del alumno.



2 LEA LAS INSTRUCCIONES Y VEA EL VIDEO

Lea atentamente las instrucciones sobre cómo completar la prueba antes de comenzarla.

Antes de comenzar la prueba, revise sus altavoces o auriculares para ver si funcionan correctamente.

ACERCA DE LA PRUEBA DE NIVEL

Contiene elementos de audio

Contiene 60 preguntas, 32 de ellas tienen una grabación de audio para comprobar su comprensión auditiva por lo que debe elegir entre cinco opciones.

Debe completarse en una sola sesión

La prueba de nivel tiene un límite de 60 minutos para completarse. Después de este tiempo, se cierra automáticamente.

No disponible en dispositivos móviles



La prueba de nivel debe completarse desde una computadora portátil o de escritorio, no está disponible para dispositivos móviles como teléfonos inteligentes o tabletas.



Ver el video tutorial

ardorlearning.com/es/video-placement-test



CONSEJO

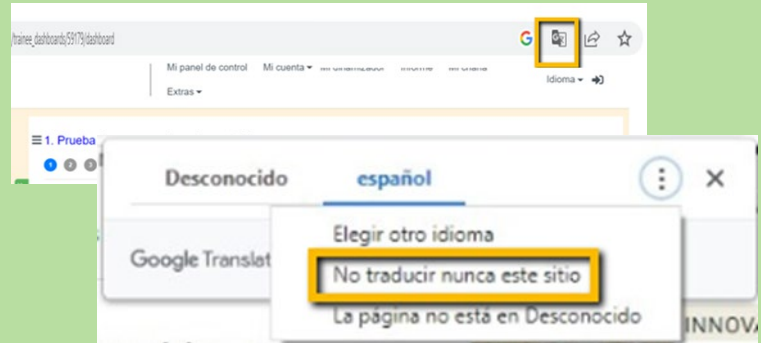
Antes de comenzar la prueba, vea el video de introducción en la sección de evaluación. Le ayudará a comprender todo el proceso y evitar posibles errores, dándole la oportunidad de obtener un mejor resultado.



Es posible que mi curso se traduzca automáticamente al español.


Hay veces en las que Chrome o su navegador traduce automáticamente todos los contenidos de las páginas que no están en español o el idioma que tenga por defecto.

Para deshabilitar esta opción, deberá clicar en la opción que sale en la parte de arriba con el símbolo en su navegador a la derecha del todo.



3 HAGA CLIC EN "ASSESSMENT" PARA COMENZAR

Cuando esté listo, haga clic en "Assessment" para comenzar.



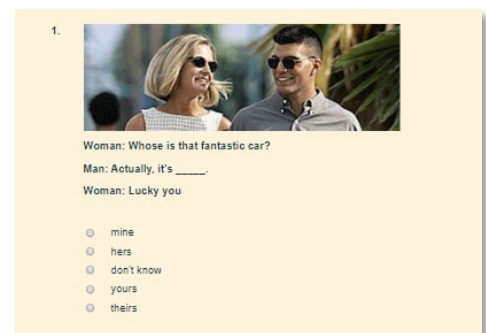
4 COMPLETAR LA PRUEBA DE NIVEL

Solo debe responder a las preguntas para las que sabe la respuesta. No adivine.

Si no sabe la respuesta, seleccione la opción 'I don't know'.

Cuando haya terminado la prueba de nivel, el sistema le indicará el nivel de myEnglish adecuado a sus conocimientos previos.

Puede empezar a trabajar en este nivel desde la fecha de inicio del curso. En la mayoría de los casos, está disponible inmediatamente después de realizar la prueba de nivel.



¡BUENA SUERTE!